



Gabinete de Planeamento, Estudos e Cooperação Internacional
Unidade de Estatística Tributária



Folheto Estatísticas Tributárias II Semestre 2022

Edição Nº 6

Março/2023

I. Cadastro Fiscal

Quadro 1.1. Registo de Contribuintes por semestre segundo província, Moçambique, segundo semestre 2021 e 2022

Província	II Semestre		Taxa de Variação
	2021	2022	
Niassa	4 892	4 267	-12,8%
Delgado	10 231	7 131	-30,3%
Nampula	16 626	13 376	-19,5%
Reg. Norte	31 749	24 774	-22,0%
Zambezia	12 748	8 538	-33,0%
Tete	8 533	5 850	-31,4%
Manica	10 620	5 951	-44,0%
Sofala	10 249	7 317	-28,6%
Reg. Centro	42 150	27 656	-34,4%
Inhambane	7 607	5 189	-31,8%
Gaza	8 955	5 558	-37,9%
Prov. Maputo	16 105	11 588	-28,0%
Cid. Maputo	17 583	11 230	-36,1%
Reg.Sul	50 250	28 376	-43,5%
Total Geral	124 149	80 806	-35%

Fonte: UCCISPC

Quadro 1.2. Registo de Contribuintes por semestre segundo sector de actividade, Moçambique, segundo semestre 2021 e 2022

Sector de Actividade	II Semestre		Taxa de Variação
	2021	2022	
Agricultura	29	8	-72,4%
Industria	149	25	-83,2%
Construção	56	19	-66,1%
Comércio	695	232	-66,6%
Transp. e Comunicações	49	20	-59,2%
Prestação de Serviços	406	119	-70,7%
Administração Pública	14	2	-85,7%
Turismo	47	15	-68,1%
Total	1 445	440	-69,6%

Fonte: UCCISPC

II. Receita

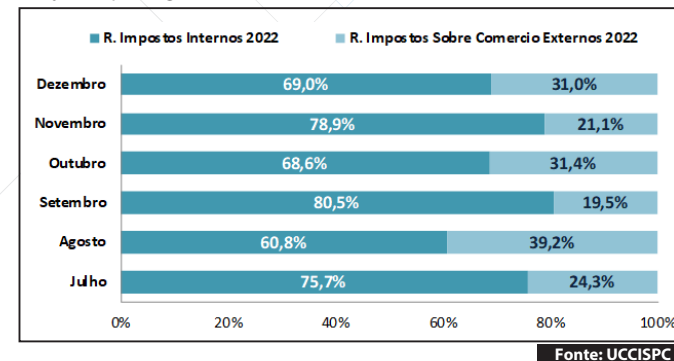
Quadro 2.1. Resumo da Receita Cobrada por semestre segundo segundo a origem dos impostos, Moçambique, segundo semestre 2021 e 2022

Unid: 10^6MT

Descrição	II Semestre		Taxa de Variação
	2021	2022	
DGI	105 208,6	117 406,4	11,6%
DGA	41 749,6	46 040,9	10,3%
Rec. Cobrada	146 958,2	163 447,3	11,2%
Rec. Anual Programada	140 676,0	155 928,3	10,8%
Realização	104,5%	104,8%	

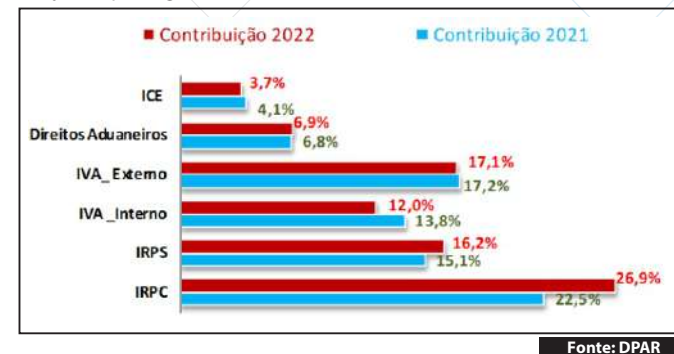
Fonte: DPAR

Gráfico 2.1. Contribuição mensal segundo origem de imposto, Moçambique, segundo semestre 2022



Fonte: UCCISPC

Gráfico 2.2. Contribuição na receita semestral cobrada por imposto, Moçambique, segundo semestre 2021 e 2022



Fonte: DPAR

III. Comercio Externo

Quadro 3.1. Volume de importações e receita cobrada por semestre segundo o mês, Moçambique, segundo semestre 2021 e 2022

Unid: 10^6MT

Mês	2021		2022	
	Vol. de Import (CIF)	Rec. Cobrada	Vol. de Import (CIF)	Rec. Cobrada
Julho	35 050,1	5 203,3	53 076,87	6 364,85
Agosto	37 149,2	5 875,5	46 496,75	6 698,25
Setembro	46 254,0	6 393,9	36 079,45	6 488,94
Outubro	44 354,1	6 586,6	45 720,09	6 280,91
Novembro	41 438,0	6 398,1	49 878,70	7 150,78
Dezembro	45 444,6	6 641,2	46 134,60	6 807,10
TOTAL	249 689,9	37 098,6	277 386,47	39 790,83

Fonte: JUE

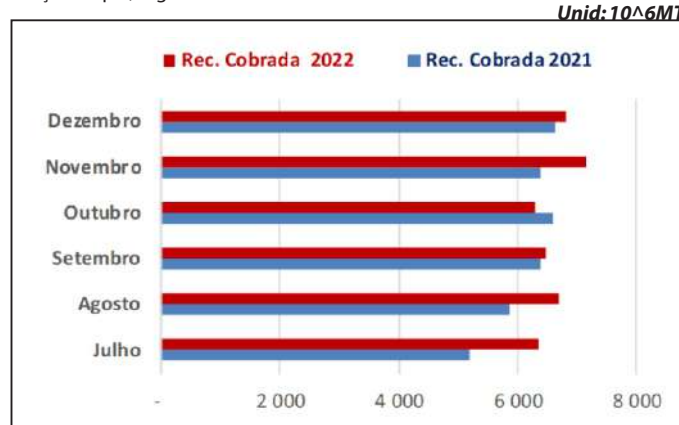
Gráfico 3.1. Taxa de Variação do Volume das importações por mês, Moçambique, segundo semestre 2021 e 2022



Gráfico 3.2. Taxa de Variação da receita aduaneira cobrada nas importações por mês, Moçambique, segundo semestre 2021 e 2022



Gráfico 3.3. Receita aduaneira cobrada nas Importações por mês, Moçambique, segundo semestre 2021 e 2022



Quadro 3.2. Volume de exportações e receita cobrada por semestre segundo o mês, Moçambique, segundo semestre 2021 e 2022

Unid: 10^6MT

Mês	2021		2022	
	Vol. de Export. (FOB)	Rec. Cobrada	Vol. de Export. (FOB)	Rec. Cobrada
Julho	31 970,3	7,3	53 076,9	13,1
Agosto	23 696,2	23,3	46 496,8	23,6
Setembro	35 736,4	24,9	36 079,5	27,6
Outubro	42 657,4	15,5	45 720,1	46,4
Novembro	23 917,4	71,2	49 878,7	30,7
Dezembro	41 950,2	119,1	46 134,6	22,3
TOTAL	199 927,9	261,2	277 386,5	163,8

Fonte: JUE

Gráfico 3.4. Taxa de Variação do Volume das exportações por mês, Moçambique, segundo semestre 2021 e 2022



IV. AUDITORIA E FISCALIZAÇÃO

Quadro 4.1. Receita recuperada pela Auditoria em milhões de meticais (I Semestre)

Descr.	Imposto devido		Rec. Recuperada		T. de Var. R. Recuperada (2021/2022)
	2021	2022	2021	2022	
Total	0,00	201,38	0,54	3,18	493,7%
Aud. Interna	0,00	201,38	0,54	3,18	493,7%
Aud. Externa	0,00	0,00	0,00	0,00	-

Fonte: JUE

V. BENEFÍCIOS FISCAIS

Tabela 4.1. Valores das isenções nas transações externas por semestre segundo mês, Moçambique, segundo semestre 2021 e 2022

Unid: 10^6MT

Mês	Valor Isentado		Taxa de Variação
	2021	2022	
Julho	1 149,42	1 922,30	67,2%
Agosto	1 223,87	1 498,22	22,4%
Setembro	14 070,06	1 751,61	-87,6%
Outubro	1 910,61	1 342,63	-29,7%
Novembro	980,35	1 013,92	3,4%
Dezembro	1 223,97	1 666,99	36,2%
Valor Total Isentado	20 558,29	9 195,68	-55,3%

Fonte: JUE

VI. REEMBOLSO

Quadro 6.1. Valores dos reembolsos de IRs por semestre segundo imposto, Moçambique, segundo semestre 2021 e 2022

Unid: 10^6MT

Tipo de Imposto	Solicitados				Pagos			
	Qtd		valor		Qtd		valor	
	2021	2022	2021	2022	2021	2022	2021	2022
IRPS	56	4	491,75	0,21	12	6	64,04	0,26
IRPC	193	8	495,56	176,54	39	6	64,44	59,96
Total	249	12	987,3	176,75	51	12	128,48	60,22

Fonte: Dir. de Reembolsos

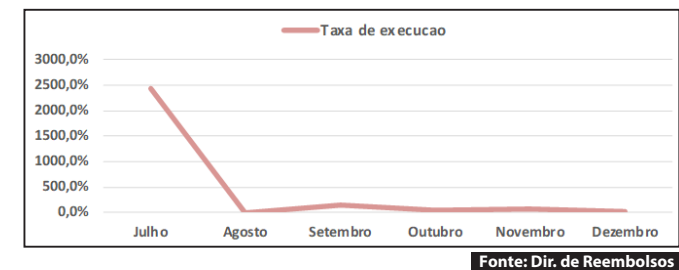
Quadro 6.2. Valores de Reembolso do IVA por mês, Moçambique, segundo semestre 2022

Unid: 10^6MT

Mês	Solicitados		Pagos		Taxa de Execução	
	Nº	Valor	Nº	Valor	Nº	Valor
Julho	86	1 364,09	57	33 247,42	66,3%	2437,3%
Agosto	0	0,00	0	0,00	-	-
Setembro	68	955,04	99	1 459,52	145,6%	152,8%
Outubro	110	2 838,80	83	1 388,78	75,5%	48,9%
Novembro	74	1 602,89	39	1 101,24	52,7%	68,7%
Dezembro	104	3 719,06	105	1 072,76	101,0%	28,8%

Fonte: Dir. de Reembolsos

Gráfico 6.1. Taxa de execução do IVA Reembolsado face ao solicitado por mes, Moçambique, segundo semestre 2022



Caro Contribuinte
 Pagar Imposto já é
 cómodo, seguro
 e flexível!
 Aceda ao
e-declaração
 através do link
<https://reclaração.at.gov.mz>
 ou ligue 1265
 Garanta o
 distanciamento
 social

Gabinete de Planeamento, Estudos e
 Cooperação Internacional
Unidade de Estatística Tributária

Av. 25 de Setembro, nº 1235
 Tel: 21 34 42 00
www.at.gov.mz

